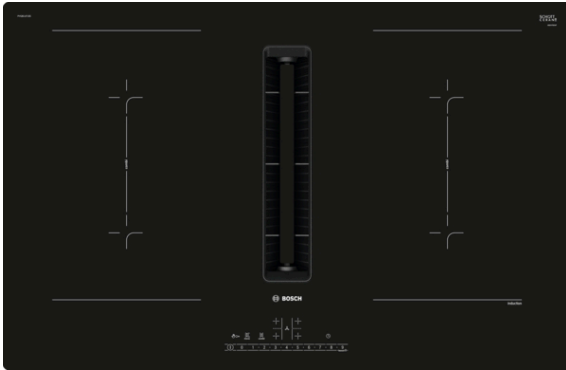


Serie 6, Induktionskogeplade med indbygget emfang, 80 cm PVQ811F15E

B


Medfølgende tilbehør

1 x Clean Air Standard lugtfilter

Tilbehør

HEZ9SE040 Grydesæt, HEZ9SE060 Kogegrejssæt, HEZ9VDKE1 Udstødningssæt, HEZ9VDKR0 Recirkulationssæt, HEZ9VDKR1 Recirkulationssæt, HEZ9VDSB1 Fladkanal 90° horisontal bøjning, HEZ9VDSB2 Bøjning vertikal 90°, L til 70 cm dyb, HEZ9VDSB3 Bøjning vertikal 90°, M til 65 cm dyb, HEZ9VDSB4 Bøjning vertikal 90°, S til 60 cm dyb, HEZ9VDSI0 Adapter rund/flad, HEZ9VDSI1 Adapter 90° bøj Ø150 flad t.rund, HEZ9VDSM1 Fladkanal 500mm, HEZ9VDSM2 Fladkanal 1000mm, HEZ9VDSS1 Koblingsstykke (hun), HEZ9VDSS2 Adapter flex til VL 200 Ø 150 flad, HEZ9VEDU0 Lydreducerende filtre til InductionAir, HEZ9VRCR0 cleanAir recirculation replenishment fil, HEZ9VRPD1 Sokkel ventilation

Induktionskogeplade der forener flere funktioner til nem madlavning og let rengøring. Kogepladen har en effektiv integreret emhætte, der holder luften ren for mados.

- **CombiZone:** Kombinér to induktionszoner, og få plads til ekstra store pletter og pander.
- **AutoOn-funktion:** eliminerer automatisk lugte og damp, lige så snart dit komfur opvarmes.
- **DirectSelect-betjening** gør det let at vælge kogezone, effekt og andre funktioner.
- **PowerBoost:** Op til 50 % større ydeevne gør det hurtigere end nogensinde før at opvarme din induktionskogeplade.
- **ReStart** - hvis noget koger over, slukker kogepladen automatisk og gemmer den sidst valgte indstilling.

Teknisk data

Produktfamilie : Kogesektion glaskeramik

Installation : Indbygning

Energiinput : El

Nichemål ved indbygning (H x B x D) : 223 x 750-750 x 490-490 mm

Bredde på produktet : 802 mm

Produktmål (HxBxD) : 223 x 802 x 522 mm

Dimension af pakket produkt : 430 x 940 x 660 mm

Nettovægt : 26,5 kg

Bruttovægt : 31,3 kg

Restvarmeindikator : Separat

Placering af kontrolpanel : Front

Grundlæggende overflademateriale : Glaskeramik

Farve, overflade : Sort

Godkendelse af certifikater : CE, VDE

Længde på elledning : 110 cm

Sealed Burners : Nej

Opvarmning med booster-funktion : Alle

Styrke i andet varmeelement : 3.6 kW

Antal hastighedsindstillinger : 9-trin + 2 intensive

Maksimalt udsugningsluft : 500 m³/h

Maksimal udsugning intensiv ved recirkulation : 615.0 m³/h

Maksimal udsugning ved recirkulation : 500 m³/h

Maksimalt udsugningsluft intensiv : 622 m³/h

Lydniveau : 69 dB(A) re 1 pW

Lugtfilter : Nej

Driftsmåde : Konvertibel

Udsæt indstillinger for slukning : 30 min

Elektrisk tilslutningseffekt : 7400 W

Elementspænding : 220-240/380-415 V

Frekvens : 50; 60 Hz

Farve : Sort

Godkendelse af certifikater : CE, VDE

Længde på elledning : 110 cm

Nichemål ved indbygning (H x B x D) : 223 x 750-750 x 490-490 mm

Produktmål (HxBxD) : 223 x 802 x 522 mm

Dimension af pakket produkt : 430 x 940 x 660 mm

Nettovægt : 26,5 kg

Bruttovægt : 31,3 kg



4 242005 218851

Serie 6, Induktionskogeplade med indbygget emfang, 80 cm PVQ811F15E

Induktionskogeplade der forener flere funktioner til nem madlavning og let rengøring. Kogepladen har en effektiv integreret emhætte, der holder luften ren for mados.

- 80 cm: plads til 4 potter eller pander.

Fleksibilitet i kogezone

- 2 CombiZone kogezone. Hver CombiZone fungerer enten som to zoner, eller den kan kombineres til en stor zone : mulighed for at bruge større køkkengrej ved kombinere to klassiske kogezone til en stor.
- Kogezone foran til venstre: 190 mm, 210 mm, 2.2 kW (max. effekt 3.7 kW)
- Kogezone bagerst til venstre: 190 mm, 210 mm, 2.2 kW (max. effekt 3.7 kW)
- Kogezone bagerst til højre: 190 mm, 210 mm, 2.2 kW (max. effekt 3.7 kW)
- Kogezone foran til højre: 190 mm, 210 mm, 2.2 kW (max. effekt 3.7 kW)

Brugervenlighed

- DirectSelect betjening: indstil effekttrin direkte med den præget berøringslinje.
- 17 effekttrin: juster præcist varmen med 17 effekttrin (9 hovedtrin og 8 mellemliggende niveauer).
- Timer med slukfunktion for alle kogezone : slukker for kogezone efter afsluttet fastsat tid (f.eks. kogt æg).
- Minutur : en alarm lyder ved slut af fastsat tid (f.eks. pasta).

Tidsbesparelse og effektivitet

- Booster-funktion for alle kogezone : kog vand hurtigere takket være 50% mere energi end ved det højeste standardniveau.
- Automatisk varmeregulering i 2 trin med MoveMode: øg eller sænk effektniveauet ved blot at bevæge potten frem eller tilbage.
- QuickStart funktion: når der tændes, vælger kogepladen automatisk kogezone med køkkengrej (placeret i slukket tilstand).
- ReStart funktion: i tilfælde af utilsigtet slukning skal du gendanne alle tidligere indstillinger ved at tænde kogepladen igen inden for 4 sekunder.

Design

- Uden ramme

Sikkerhed

- 2 trins restvarmeindikation for hver kogezone: viser hvilke kogezone der stadig er varme.
- Elektronisk børnesikring: forhindre utilsigtet aktivering af kogepladen.
- Betjeningspanel med pausefunktion: aftør overkogte væsker uden utilsigtet at ændre indstillinger (blokering af alle berøringsknapper i 30 sekunder).
- Hovedafbryder: sluk for alle kogezone ved et tryk på en knap.
- Sikkerhedsafbryder: Af sikkerhedsmæssige årsager stopper opvarmningen efter en forudindstillet tid uden interaktion (kan tilpasses).
- Display der viser energiforbruget: viser elforbruget i den sidste tilberedningsproces.

Installation

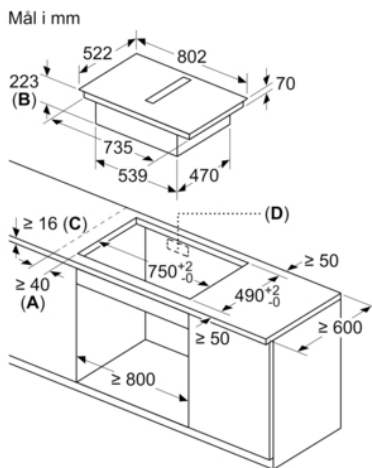
- Dimensioner (HxBxD mm): 223 x 802 x 522
- Krævet niche-størrelse til installation (HxBxD mm) : 223 x 750 x (490 - 490)
- Min. bordplade tykkelse: 16 mm
- Tilsluttet effekt: 7400 W
- PowerManagement funktion: begræns den maksimale effekt, hvis det er nødvendigt (afhænger af sikringsbeskyttelse ved elektrisk installation).
- Strømkabel: 1.1 m, Kabel medfølger

inductionAir Plus system, kogeplade med integreret emhætte.

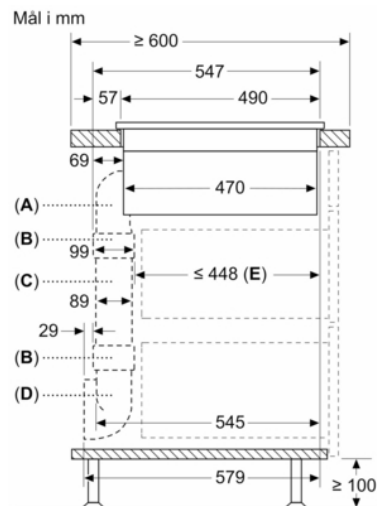
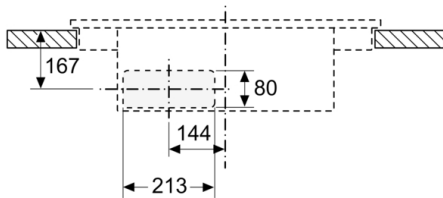
- Induktionskogeplade med effektiv fuldt integreret emhætte.
- Velegnet til kanaliseret eller recirkuleret udsugningsinstallation. Installationstilbehør til ukanaliseret recirkulation, heriblandt fire CleanAir lugtfiltere og et teleskopisk skydelement, er inkluderet i kogepladen. Tilbehør til andre installationsmuligheder er tilgængeligt, detaljer i installationsteksten.
- Emfanget er æstetisk integreret i kogepladen og går helt i ét med den glaskeramiske plade. Ikke en millimeter plads er spildt. Kogegrejet kan frit flyttes rundt over hele kogepladen.
- Emhætte-system med 9 elektronisk styrede effektive niveauer og 2 Boost-/Intensiv niveauer (med automatisk tilbagesstilling til normal drift) via DirectSelect betjening
 - Automatisk aktivering af emhætten, når en kogezone tages i brug.
 - Automatisk efterløbsautomatik efter endt madlavning, for at fjerne rester af mados (ved lavt lydniveau, 12 min. ved aftræk, 30 min, ved recirkulation, kan slukkes manuelt).
 - Full kontrol med DirectSelect betjening.
- Emhætten starter automatisk, når en kogezone tages i brug.
- Forsinket sluk-automatik efter kogezoneerne er blevet slukket, således at resterende lugt efter endt madlavning, også bliver fjernet. Arbejder med lav og stillestående effekt i ca. 12 minutter og 30 minutter ved recirkulation. Kan slukkes manuelt.
- Fuldt manuel kontrol mulig via DirectSelect betjening.
- Højtydende blæser med lav støj og energieffektiv BLDC-teknologi. Høje udsugningshastigheder ved meget lave støjniveauer, behagelige støjfrekvenser gennem psyko-akustisk og aerodynamisk optimeret interieur og lukket, ikke-synlig

- blæser. Meget trykafvisende, selv med længere og mere komplekse kanaler.
- Fedtfilter og væskeopsamlingsenhed der er let at montere og rengøre:
 - Enkelt at fjerne med en hånd vha. glaskeramikhåndtag.
 - Integreret, store, højtydende fedtfiltere i rustfrit stål med 12 filtreringslag og et sort topfilter for forbedret æstetisk integration. Fedtfiltreringseffektivitet 94 %.
 - Alle dele af enheden er nemme at rengøre, kan sættes i opvaskemaskinen og varmebestandige. - (Øvre) Væskeopsamlingsenhed med 200 ml kapacitet til mindre utilsigtet spild eller kogekondensat. - Stort afløbssystem til spild, der overstiger 200 ml væske. - Sikkerhedsopsamler til spild med ekstra kapacitet på 700 ml til større utilsigtede situationer. Tåler opvaskemaskine. Let tilgængelig og aftagelig nedefra. - Samlet opsamlingskapacitet ved spild på 900 ml (200 ml + 700 ml). - Vandtæt blæsesystem.
 - Integreret højtydende fedtfiltere i rustfrit stål med 12 filtreringslag med sort topfilter, for et æstetisk integreret design. Fedtfilter effektivitet på 94 %.
 - Alle emhættens dele er lette at rengøre, alt er varmebestandig og kan kommes i opvaskemaskinen.
 - Øverst: Opsamlingsbeholder på 200 ml til opsamling af eventuelt overkogning eller kondensvand.
 - Sikkerhedstank til flydende væsker med en ekstra kapacitet på 700 ml til mere alvorlige utilsigtede situationer. Tåler opvaskemaskine. Let tilgængelig og aftagelig nedefra.
 - I alt en samlet opsamlingskapacitet på 900 ml (200 ml + 700 ml).
 - Vandtæt blæsesystem.
 - Kapacitet ved aftræk (i henhold til EN 61591): min. normal indstilling 154 m³/t , maks. normal indstilling 500 m³/t , maks. intensiv indstilling 622 m³/t .
 - Kapacitet ved recirkulation (i henhold til EN 61591): min. normal indstilling 150 m³/t , max. normal indstilling 500 m³/t , max. Boost-/Intensiv indstilling 615 m³/t. 150 m³/t , max. normal indstilling 500 m³/t , max. Boost-/Intensiv indstilling 615 m³/t.
 - Lydeffekt ved aftræk (i henhold til EN 60704-3): min. normal indstilling 42 dB re 1 pW, maks. normal indstilling 69 dB re 1 pW, intensiv indstilling 74 dB re 1 pW.
 - Lydeffekt ved recirkulation (i henhold til EN 60704-3.): min. normal indstilling 41 dB re 1 pW, max. normal indstilling 68 dB re 1 pW, max. Boost-/Intensiv indstilling 72 dB re 1 pW.
 - Integreret højtydende fedtfiltere i rustfrit stål med 12 filtreringslag med sort topfilter, for et æstetisk integreret design. Fedtfilter effektivitet på 94 %.
 - Forbrugsdata og energieffektivitet (ifølge regulation (EU) No 65/2014):
 - Energieffektivitetsklasse B (at a range of energy efficiency classes from A+++ to D).
 - Hydraulisk effektivitet: A.
 - Gennemsnitligt energiforbrug: 57.
 - Fedtfiltreringseffektivitetsklasse: B.
 - Luftbåren, akustisk, A-vægtet lydeffektmission ved minimums- og maksimumshastighed under normal brug: 42 dB & 69 dB .
 - Velegnet til kanaliseret eller recirkuleret udsugningsinstallationer i 4 forskellige muligheder (ukanaliseret, delvist og fuldt kanaliseret recirkulation eller kanaludsugning). Installationstilbehør til ukanaliseret recirkulation, blandt disse fire cleanAir lugtfiltere og et teleskopisk skyderelement, er inkluderet i kogepladen. Det medfølgende tilbehør tillader nem og hurtig installation og kan planlægges i alle bordpladedybder ≥60cm. Til andre typer installation anbefales et af nedenstående tilbehørssæt: HEZ9VDKE1 tilbehørssæt til kanaludsugning ved bordpladedybder ≥60 cm. -> HEZ9VDKR1 til delvist kanaliseret recirkulation i bordplader på ≥60 cm dybde med max. bordpladehøjde på 960 mm. HEZ9VDKR0 til delvist kanaliseret recirkulation i bordplader med 70 cm dybde og ≥70 cm dybde med max. bordpladehøjde på 960 mm.
 - Kogepladen skal være frit tilgængeligt nedefra, for at kunne få adgang til den nederste sikkerhedstank.
 - Luftudgangen på bagsiden af apparatet kan forbindes direkte med en han-fladkanalelement (DN 150).

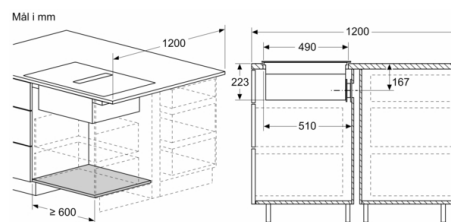
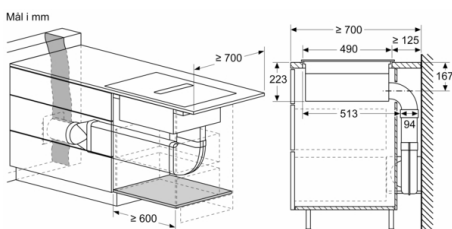
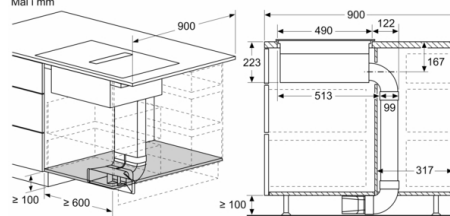
Serie 6, Induktionskogeplade med indbygget emfang, 80 cm PVQ811F15E



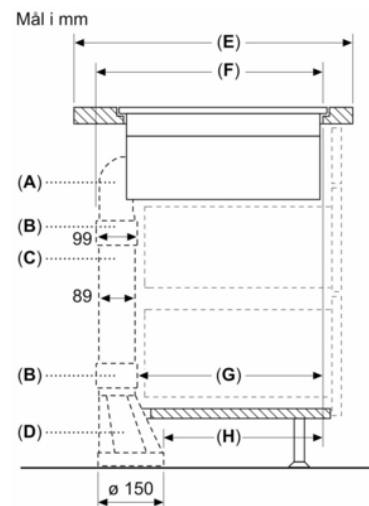
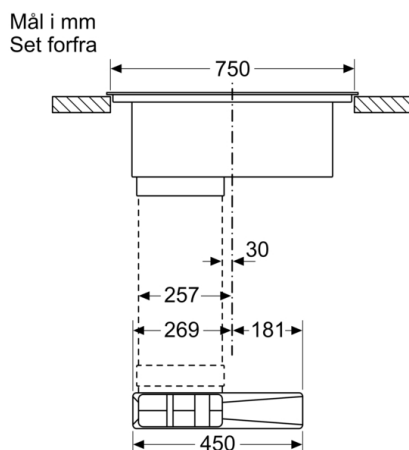
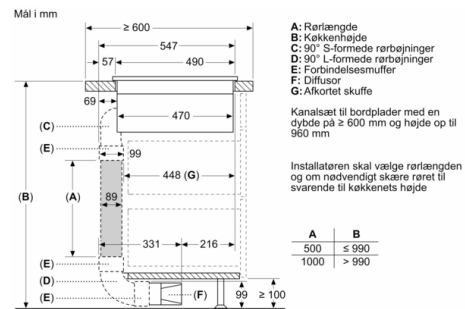
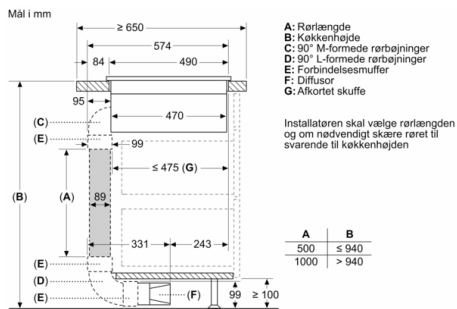
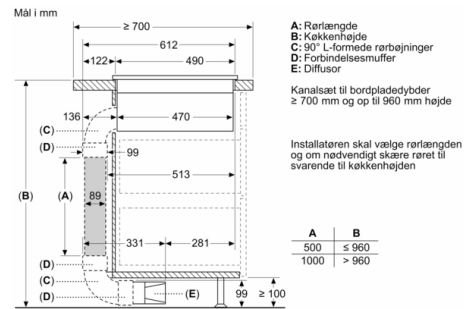
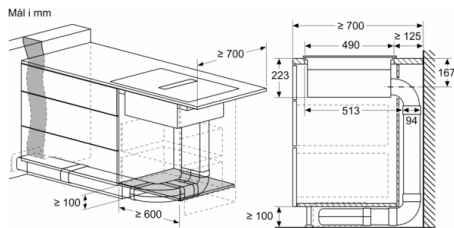
- A:** Mindste afstand fra udskæring til væg
B: Forsænkingsdybde
C: Bordpladen, hvor kogesektionen bliver indbygget, skal kunne tåle en belastning på ca. 60 kg, om nødvendigt ved hjælp af egnede underkonstruktioner.
D: Der skal udføres en udskæring
- Mål i mm
 Set forfra - Udskæring til cirkulationsluft uden kanal



- A:** 90° S-formet rørbøjning
B: Forbindelsesmuffer
C: Lige rør
- Mål i mm

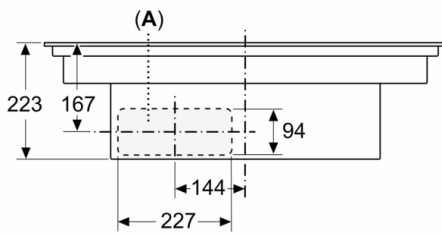


Serie 6, Induktionskogeplade med indbygget emfang, 80 cm PVQ811F15E

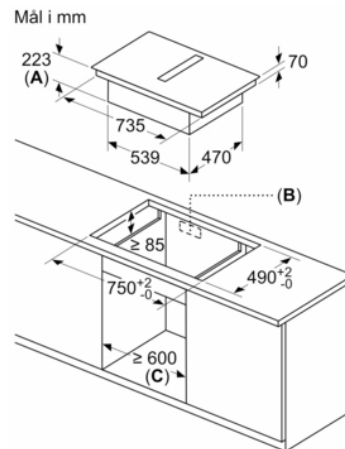
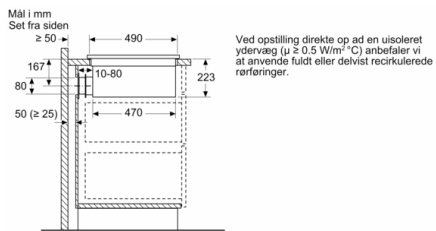
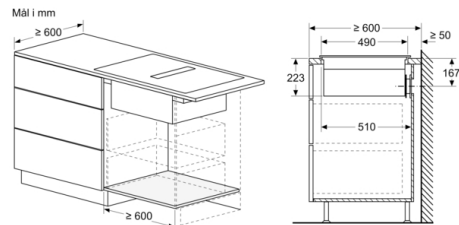


Serie 6, Induktionskogeplade med indbygget emfang, 80 cm PVQ811F15E

Mål i mm
Set forfra



A: Tilsluttet direkte på bagsiden



- A:** Forsænkingsdybde
B: Udsækning i bagpanel til rørføring. Den nøjagtige størrelse og position er angivet på den tilhørende tegning.
C: Alle modeller med en bredde på 80 cm kan installeres i et indbygningsskab på 60 cm ved at tilpasse sidepanelerne.

